

RETI IN LEGNO

ELBA TOP FISSA



Sostegno anatomico




Molleggi indipendenti a zone differenziate




Portadoghe con sostegno personalizzabile




Rete fissa



ZONA SPALLE
PIÙ MORBIDA



ZONA BACINO
PIÙ SOSTENUTA



MORBIDA RIGIDA
SCEGLI LA
PORTANZA



DISPOSITIVO MEDICO CE

Questo prodotto dispone della qualifica di Dispositivo Medico per la sua peculiare caratteristica antidecubito.



SOGNO VENETO

RETI IN LEGNO

ELBA TOP FISSA

Descrizione

Telaio

- In multistrato di solo faggio da 60 x 25 mm
- Verniciato su 4 lati nel nostro stabilimento con miscela completamente esente da solventi chimici
- A basso rilascio di formaldeide secondo la normativa classe E1

Doghe

- In multistrato di solo faggio da 38 mm
- Spessore 8 mm versione singola e matrimoniale
- Spessore 12 mm versione da 120 cm a doga unica
- A basso rilascio di formaldeide secondo la normativa classe E1

Portadoghe

Personalizzabili anatomici, con inserto per la regolazione della portanza, morbida o rigida

MOLLEGGI INDIPENDENTI

- Realizzati in Hytrel, **tecnologici, elastici e ad alta resistenza**
- Zone di portanza differenziate: zona spalle più morbida, zona bacino più sostenuta

Alternativa tecnologica e avanzata alle doghe

Creano una superficie di appoggio uniforme con sostegno dinamico

Rispondono in modo capillare alla pressione esercitata dal corpo con oltre 450* punti di sostegno indipendenti (*nella versione matrimoniale)

DISPOSITIVO MEDICO CE

La rete Dama Fissa dispone della marcatura CE ed è certificato Dispositivo Medico Sanitario, grazie alla sua particolare caratteristica antidecubito, ai sensi del regolamento europeo 2017/745. Numero di registrazione presso il Ministero della Salute: 1593691

